

Perdices

PEQUEÑOS GRANDES DETALLES

Comienza la temporada de perdices.

✘ Aquí repasamos las principales claves para que nuestras primeras salidas sean tan efectivas como soñamos.

POR JUAN CARLOS URQUIZA



Llegó mayo al fin, tras nueve meses esperando la apertura de la temporada de perdices en casi todo el territorio nacional. Es el momento de salir con nuestro perro y algún amigo a recorrer los campos próximos y también lejanos en pos de nuestro tinámico favorito. Claro que lo de favorito es según la región que habitemos: son varias las especies que hay en nuestro país y a cada una corresponde un lugar geográfico. Y aun en muchos casos, aunque hablemos de la misma perdiz chica común, también muestra diferencias porque se ha adaptado al terreno en que le tocó vivir. Como ejemplo digamos que la perdiz cazada en Chascomús es la misma que encontraremos en Sierra de la Ventana, aunque esta última parece un poco más grande y de carne más firme, debido a que su terreno la obliga a caminar más y a volar cuesta arriba en muchas ocasiones, tornándose un poco más musculosa. Pero esa misma perdiz de Chascomús es más grande y fuerte que la de la provincia

de Entre Ríos, que a su vez resulta todavía un poco más grande que la de La Pampa, que además es un poco más rubia. Repito: siempre se trata de la misma perdiz.

La perdiz (*Nothura maculosa*) mide unos 25 cm promedio, tiene el plumaje muy cerrado en el dorso, con un color pardo amarillo y manchas irregulares negras y pardas. Nidifica directamente en el suelo, sin ninguna protección, lo que la hace vulnerable al ataque de zorros, zorrinos, comadrejas y algunas rapaces. Ultimamente se ha oído mucho acerca de que su densidad ha disminuido debido al avance de la soja, lo que lleva a muchos equívocos. La perdiz se ha acostumbrado a comer soja: las he cazado muchas veces en medio de un lote con este sembrado. Lo que sostienen algunos especialistas es que la fumigación realizada sobre la soja mata al alimento primario de la perdiz, pero no a ella. Los pichones, antes de abandonar el nido y ganar su independencia, son alimentados por la madre con los insectos que ella caza

Oscar Dono Expediciones



Fly fishing



Expediciones de 2 a 4 días. Alojamiento en estancias.
Precios especiales para pescadores argentinos.
Flotadas diarias. Equipos de primera categoría.
Staff de guías profesionales.

tel. 0294-154-589865 pers. 0294-154-589485
www.flyfishingpatagonia.com / oscarodonosflyfishingpatagonia.com

y luego les regurgita en el pico. Por lo tanto, si la fumigación mató los insectos ya sabemos cómo sigue el cuento. No quisiera decirlo, pero no lo puedo evitar: escucho mil voces de desaprobación ante un cazador que abate una perdiz o una paloma, pero a nadie que la levante ante estos hechos que las matan por miles.

Pero bueno, hablemos de lo que más nos interesa. ¿Está usted preparado para la nueva temporada? ¿Tiene ya mucha experiencia? ¡Qué bueno! ¿Tiene un hijo adolescente que se inicia a su lado? ¡Cómo lo envidio! Un gran amigo, frente a la pregunta “¿cuándo comienza la próxima cacería?”, respondía: “Dos segundos después de terminar la actual”. Y ante mi mirada incrédula argumentaba: “O acaso no vamos a hacer todo el

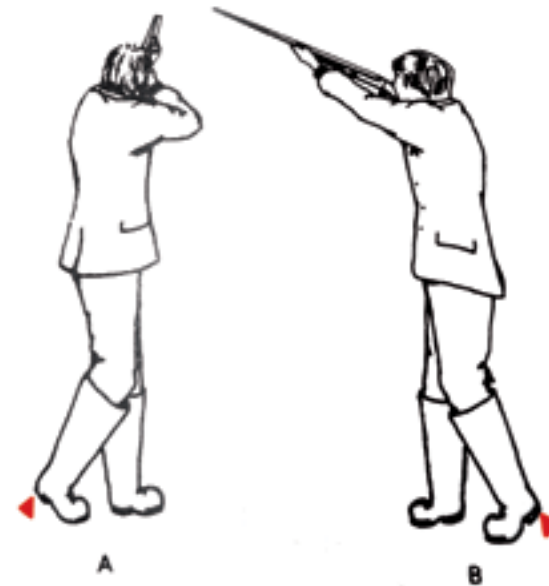
Las dos formas correctas de llevar la escopeta en el campo, que pueden prevenir muchos y desagradables accidentes, incluso en las posibles tropiezos por pisar mal o caer en un pozo.



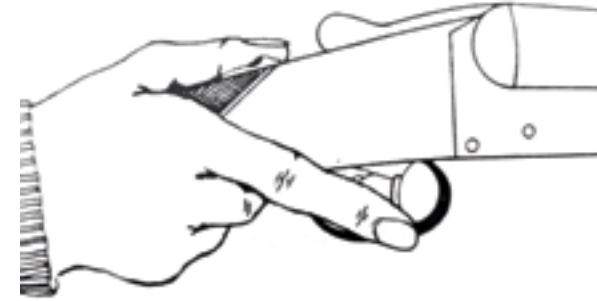
Dos maneras poco afortunadas de andar en el campo. Un mal movimiento, una caída involuntaria o un acto reflejo pueden resultar fatales.



viaje de vuelta hablando y proyectando la futura”. En ese instante ya empezamos a cazar, porque esta actividad no es más que una ilusión. La ilusión de encontrar el gran ciervo detrás de ese bramido, de que aparezca el jabalí luego del chasquido en el monte o de atinar a esa perdiz que tan bien nos mostró el perro. También disfrutar con los amigos las bromas del viaje, el asado del mediodía y las chanzas por el fallo imposible de nuestro compañero. Toda la caza es ilusión, así que aunque ya sepa de memoria todo lo que hay que saber, no está de más un pequeño repaso de pequeños detalles, que muchas veces olvidamos y pueden decidir la partida.



Cuando se gira para disparar hacia la izquierda o derecha, el talón izquierdo o derecho, respectivamente, se van elevando a medida que aumenta el ángulo de giro. Mantener los dos pies pegados al suelo hará que nuestro swing no sea efectivo, por lo que seguramente nos quedaremos por detrás con el tiro.



Forma correcta de empuñar la escopeta cuando llegamos a la muestra del perro, en lo que sería una posición de “listo”, mientras se aguarda el vuelo de la perdiz. Hasta que sea el momento, nunca colocar el dedo en la cola del disparador.

55 años de trayectoria


ARMERIA
EL CARDUMEN

ESCOPETA YILDIZ SUPERPUESTA CAL. 20/76 \$ 17400
ESCOPETA YILDIZ SUPERPUESTA CAL. 12/76 \$ 16500

Nueva Bersa Cal. 9 mm Polimero \$ 8900

Carabina Sig Sauer Mod. 522 Classic y Mod. SWAT. CONSULTAR

• Carabina Marlin cal. 22LR desde \$ 7480
• Carabina Norinco Mod. JW21 palanquera cal. 22LR \$ 6990
• Carabina Norinco Mod. JW15 Cal. 22LR \$ 6990
• Pistolas Glock y Bersa todos los modelos CONSULTAR
• Pistola Bersa Thunder XT 9mm P10 CONSULTAR



Fusiles CZ Mod. 452 Cal. 22LR y 22Mag - CONSULTAR -

Usados

• Escopeta Janssen Bélgica Cal. 20 yustap. Muy fina USS 2000
• Revólver Dan Wesson Cal. 357 4" inox. impecable \$ 15000
• Revólver Rossi 38 Special inox 2" como nuevo \$ 8500
• Pistola Browning cal. 6,35 \$ 7800
• Revólver Colt cal. 32Lgo. de colección caja original \$ 12800

Carabinas Ruger (nuevas) Mod. 10/22
Táctica con kit UTG desde \$12.800

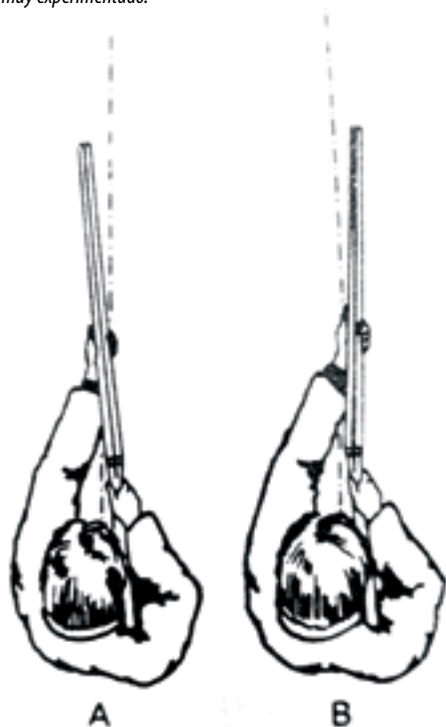
PESCA Y CAMPING 6 PAGOS CON TARJETA SIN RECARGO

Remington



ENVIOS AL INTERIOR DEL PAÍS.
• CAZA • PESCA • NAÚTICA • CAMPING • TRAMITES RENAR
GALLERY: G. GALEZ P. A. - C. B. S. A. D. 182 - T. E. B. G. N. MARTI - TEL. FAX 011 4750-4713
lalocardumen@hotmail.com

Las tres maneras más clásicas de disparar sobre las aves. En la primera levantamos la escopeta adelantada al vuelo, corregimos un poco y disparamos. La segunda es la que corresponde a un buen swing: arrancamos desde atrás y vamos avanzando la banda hasta pasar la presa y apenas la superamos y sin detener el impulso disparamos. La tercera quizás sea una de las más comunes, sobre todo entre los principiantes. Es el llamado tiro de estocada, un disparo casi reflejo, intuitivo, poco recomendable salvo que uno sea muy experimentado.




Si tiene la suerte de estrenar escopeta, antes de salir al campo es vital llevarla a un armero calificado para que verifique la desviación de su culata, un detalle al que pocos le dan importancia pero que provoca no pocos fallos. Suponiendo que uno es diestro, si la desviación es insuficiente, la escopeta disparará hacia la izquierda del blanco (y en caso contrario lo hará a la derecha). Un buen amigo renegó años por sus yerros, hasta que le dije que tenía culata para diestros y él era zurdo. Me miró como si le estuviera haciendo una broma, pero luego fue a visitar al histórico culatero Barto y milagrosamente comenzó a descolgar perdices.



En cuanto a las armas a utilizar, yo puedo darle mis preferencias. ¿Pero sabe algo?: cada uno con el que hable le brindará otra opinión distinta, quizás pocas coincidan. ¿Y sabe otra cosa? Todos tienen razón. La escopeta es muy personal, el calibre también. Una vez alguien me dijo que con escopeta se apunta con los caños y se pega con la culata. Y es muy probable: tengo dos iguales, y con una

pego 30% más que con la otra. ¿Qué le falta? Ah ya sé, busque un potrerito bien empastado, si tiene altamisa o rama negra como la llaman algunos y si el campo es ganadero mejor. Suerte y buena puntería. **VS.**



Opiná, comentá, participá en nuestro  [facebook.com / Revista "Vida Salvaje"](https://www.facebook.com/RevistaVidaSalvaje)